

# PassLite

Система учета разовых пропусков

Руководство для Контролёров

вер. 1.10

## 1. Авторизация в системе

Для авторизации в сервисе перейдите на страницу

<https://passlite.ru/login.php>

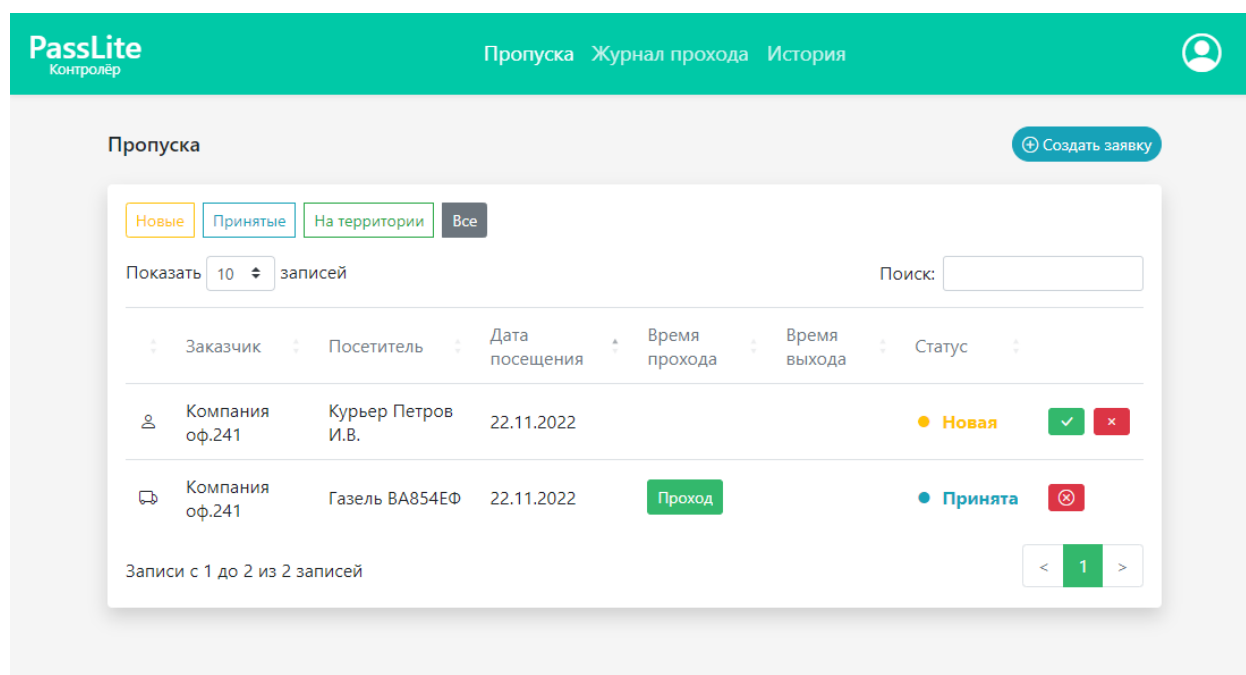


The image shows the login page for PassLite. It features a green header with the logo and the word "Авторизация". Below the header are two input fields for "Логин" (Login) and "Пароль" (Password). A green "Вход" (Login) button is positioned below the password field. At the bottom, there are links for "Забыли пароль?" (Forgot password?) and "Создать аккаунт" (Create account). A disclaimer at the bottom states: "Нажимая кнопку 'Вход' вы даете согласие на обработку персональных данных и соглашаетесь с Политикой конфиденциальности".

Введите ваш логин и пароль. Если все заполнено верно, то вы попадете в ваш личный кабинет Контролёра.

Для получения логина и пароля обратитесь к вашему Администратору.

## 1. Управление заявками на пропуск



The image shows the dashboard for a PassLite controller. The header includes the logo, the title "Контролёр", and navigation links for "Пропуска", "Журнал прохода", and "История". A user profile icon is in the top right. The main content area is titled "Пропуска" and includes a "Создать заявку" button. Below this are filter tabs: "Новые", "Принятые", "На территории", and "Все". A "Показать 10 записей" dropdown and a search box are also present. The main part of the dashboard is a table with columns for "Заказчик", "Посетитель", "Дата посещения", "Время прохода", "Время выхода", and "Статус".

Заказчик	Посетитель	Дата посещения	Время прохода	Время выхода	Статус
Компания оф.241	Курьер Петров И.В.	22.11.2022			Новая
Компания оф.241	Газель ВА854ЕФ	22.11.2022	Проход		Принята

At the bottom, it shows "Записи с 1 до 2 из 2 записей" and a pagination control with the number "1" highlighted.

В разделе Пропуска отображаются все активные заявки на пропуска от Заказчиков.



Отображаются следующие параметры:

- *Заказчик* – принимающая сторона. Пользователь, который создал заявку на пропуск.
- *Посетитель* – данные посетителя или автомобиля.
- *Дата посещения* – планируемая дата посещения.
- *Время прохода* – фактическое время прохода/проезда на территорию.
- *Время выхода* – фактическое время выхода/выезда с территории.
- *Статус* – статус заявки.

В системе существуют следующие статусы заявок:


- **Новая** – заявка, которую создал заказчик, но её ещё не обработал контролёр.
- **Принята** – контролёр принял заявку. Ожидание визита посетителя.
- **На территории** – посетитель вошел/въехал на территорию.
- **Закрыта** – посетитель вышел/выехал с территории.
- **Отклонена** – контролёр отклонил заявку на пропуск, например, если не хватает каких-либо данных о посетителе.
- **Отмена** – заявка была отменена самим заказчиком или контролёром, например, если визит посетителя отменился.

Активными считаются заявки со статусами: **Новая**, **Принята**, **На территории**.

Новую заявку необходимо либо принять, либо отклонить. Что бы принять заявку нажмите на кнопку  и подтвердите действие. После подтверждения заявка получает статус **Принята**. Если заявка сделана с нарушениями, например, не хватает данных о посетителе, то вы можете её отклонить. Что бы отклонить заявку, нажмите на кнопку  и подтвердите своё действие. После отклонения заявка переносится в историю.

У принятой заявки становится активной кнопка **Прход**. При её нажатии фиксируется время прохода/проезда посетителя, а заявка получает статус **На территории**.

После фиксации времени прохода становится активной кнопка **Выход**. При её нажатии фиксируется время выхода/выезда посетителя, а заявка получает статус **Закрыта** и переносится в историю.

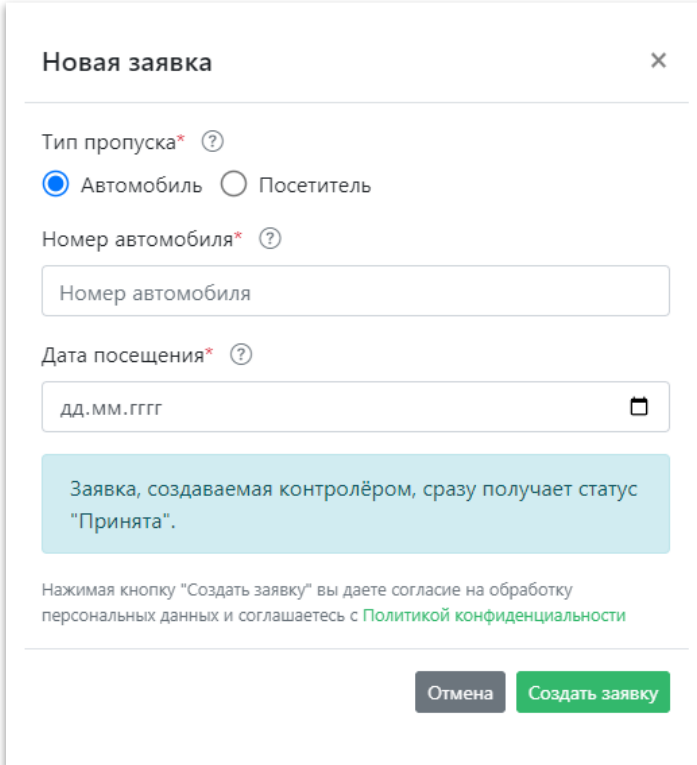
Активную заявку можно отменить, например если визит посетителя отменился. Что бы отменить заявку, нажмите на кнопку  напротив нужной заявки и подтвердите выбор. Отменить можно только заявки со статусами **Новая** и **Принята**.

*Внимание! Отмененные заявки не удаляются из системы, а переносятся в историю. История отмененных заявок доступна автору заявки и Администратору.*

## 2. Создание заявки на пропуск

Контролёр может самостоятельно создать заявку на пропуск без участия Заказчика.

Чтобы создать заявку на пропуск нажмите на кнопку [Создать заявку](#).



Новая заявка

Тип пропуска\* ?

Автомобиль  Посетитель

Номер автомобиля\* ?

Номер автомобиля

Дата посещения\* ?

дд.мм.гггг

Заявка, создаваемая контролёром, сразу получает статус "Принята".

Нажимая кнопку "Создать заявку" вы даете согласие на обработку персональных данных и соглашаетесь с [Политикой конфиденциальности](#)

Отмена Создать заявку

Введите следующие параметры:

- *Тип пропуска* – выберите один из двух типов заявки: **Автомобиль** или **Посетитель**
- *Номер автомобиля / Данные посетителя* – введите необходимые данные о посетителе, например гос. номер автомобиля или ФИО посетителя.

- *Дата посещения* – планируемая дата посещения.

Нажмите на кнопку [Создать заявку](#)

После создания заявка получает статус [Принята](#).

### 3. Журнал прохода

В этом разделе отображаются все посетители.

PassLite  
Контролёр

Пропуска Журнал прохода История

Журнал прохода

Показать 10 записей Поиск:

Заказчик	Посетитель	Время прохода	Время выхода
Компания оф.241	A874PЦ	22.11.2022 12:36	22.11.2022 12:36

Записи с 1 до 1 из 1 записей

Отображаются следующие параметры:

- *Заказчик* – принимающая сторона. Пользователь, который создал заявку на пропуск.
- *Посетитель* – данные посетителя или автомобиля.
- *Время прохода* – фактическое время прохода/проезда на территорию.
- *Время выхода* – фактическое время выхода/выезда с территории.

### 4. История

В этом разделе отображаются заявки со статусами: **Закрыта**, **Отклонена**, **Отмена**.

Отображаются следующие параметры:

- *Заказчик* – принимающая сторона. Пользователь, который создал заявку на пропуск.
- *Посетитель* – данные посетителя или автомобиля.
- *Дата посещения* – планируемая дата посещения.

- *Время прохода* – фактическое время прохода/проезда на территорию.
- *Время выхода* – фактическое время выхода/выезда с территории.
- *Статус* – статус заявки.

PassLite  
Контролёр

Пропуска Журнал прохода История

История

Показать 10 записей

Поиск:

Заказчик	Посетитель	Дата посещения	Время прохода	Время выхода	Статус
Компания оф.241	A874PЦ	22.11.2022	22.11.2022 12:36	22.11.2022 12:54	● <b>Закрота</b>

Записи с 1 до 1 из 1 записей

< 1 >

## 5. Поддержка

По всем возникающим вопросам, улучшению сервиса вы можете написать на [info@passlite.ru](mailto:info@passlite.ru)